

Avant Touch

Sistema de calefacción integral con gestión de la temperatura de ambiente individualizada.

Combina la convección, radiación y acumulación de calor, aumentando rápidamente la temperatura y reduciendo eficazmente el consumo.

Puede configurar fácilmente la programación diaria y semanal directamente en cada radiador mediante el sistema Touch Control.

Incorpora el sistema de control de cruceo HCC que evita los picos de temperatura utilizando la mínima potencia necesaria para mantener la temperatura de confort.

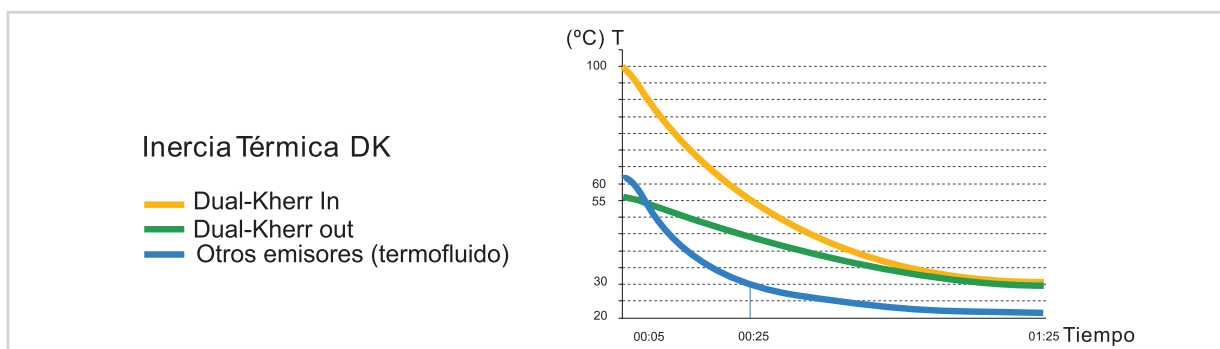
Pantalla táctil, fácil manejo.

Termostato de control de alta precisión $\pm 0,05^\circ$.

Doble inercia. Dual Kherr interior y exterior.



DOBLE INERCIA: Dual-Kherr In & Out



Un Clásico en Europa

Nº1 en ventas en Alemania y Francia

Doble acumulación




Doble Acumulador de inercia:
interior y exterior
DUAL-KHERR




Touch control



HCC. Control de
temperatura de crucero




Acumulador inercial extra
en el interior



Diseño aerodinámico con
deflector trasero y rejilla interior
en punta de flecha. Disminuye
las turbulencias y evita las
manchas en la pared



Easy Wall. Sistema de anclaje
especial que facilita una rápida
instalación sin riesgo de
descuelgue




Carcasa trasera compuesta por
polímeros VO con fibra de vidrio en
acabado plata de alta resistencia

- **Pantalla táctil. Fácil manejo.** Intuitiva. Manual y automático.
- **Power Control. HCC System.**
- **Programable.** Un programa semanal pre-establecido con la libertad de reprogramar a su gusto.
- **Memory Pro.** Si se corta la corriente, basta con poner la hora, no pierde la programación
- **Función Eco.** -3°C ahorra un 21%
- **Doble inercia. Dual Kherr In & Out.** Acumulador interior y exterior de Silicio.
- **Función ventana abierta.** Se desconecta al producirse una bajada brusca de la temperatura.
- **Función anti-hielo.**
- **Copia programación día.**
- **Doble aislamiento. Clase II.**
- **Fil Pilot opcional.**

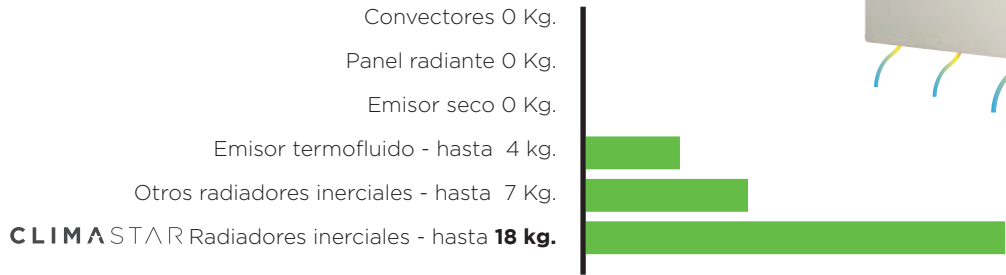


Doble acumulador de Silicio interior y exterior (In & Out)

DOBLE INERCIA



Capacidad del acumulador en Kg.

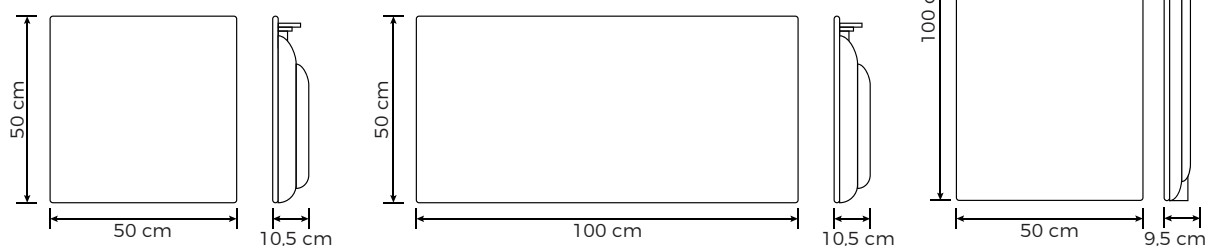


DUAL-KHERR presenta un poder de acumulación un 75% superior a otros radiadores .





Dimensiones y pesos



Descripción	AVANT TOUCH		
	Cuadrado	Rectangular Horizontal	Rectangular Vertical
Peso Kg	11	22	22
Unidades por palet	22	12	12


Potencia (W)	Formato	Dimensiones (cm) (largo x ancho x alto)	AVANT TOUCH
			Blanco Silicio
500	Cuadrado	50 x 50 x 10,5	BS0500T
800	Cuadrado	50 x 50 x 10,5	BS0800T
1000	Cuadrado	50 x 50 x 10,5	BS1000T
1500	Rectangular - Horizontal	100 x 50 x 10,5	BS1500T
2000	Rectangular - Horizontal	100 x 50 x 10,5	BS2000T
800	Rectangular - Vertical	50 x 100 x 9	BS08VET
1300	Rectangular - Vertical	50 x 100 x 9	BS13VET

También disponible:

Pizarra Nieve



Pizarra Azabache



Para pedir estos acabados cambiar al principio del código las letras BS por PN (Pizarra Nieve) o PA (Pizarra Azabache), Para otros acabados, consultar.

